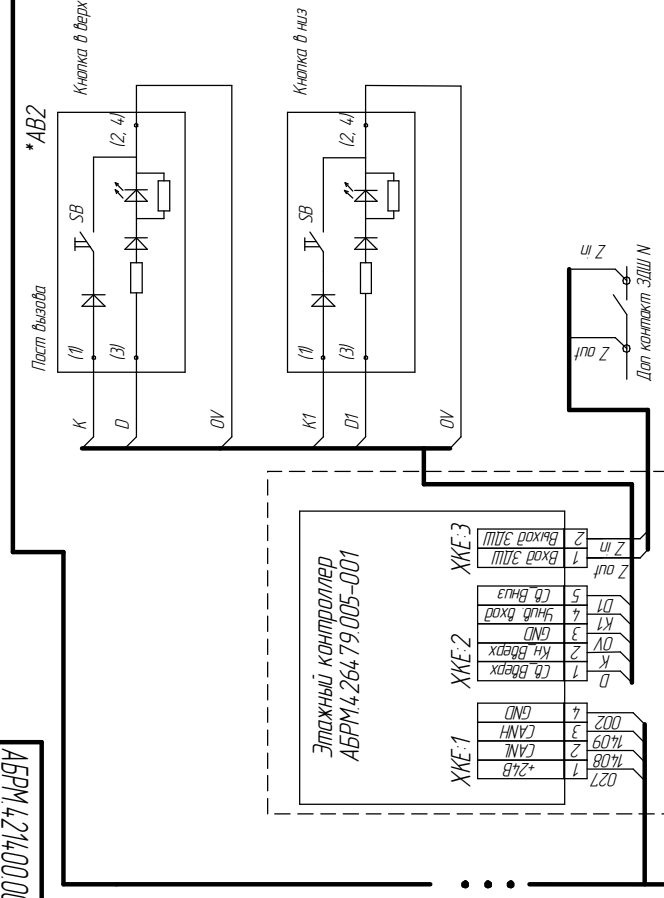
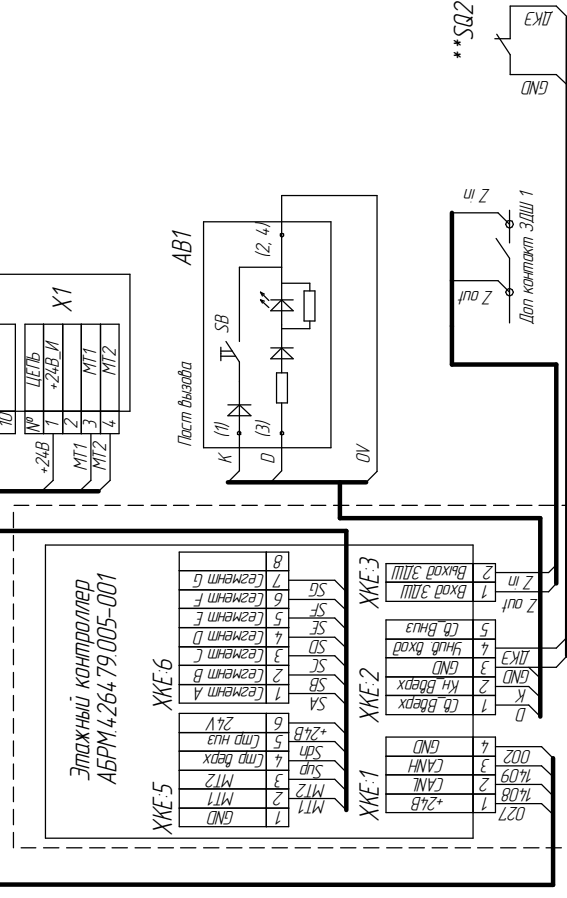
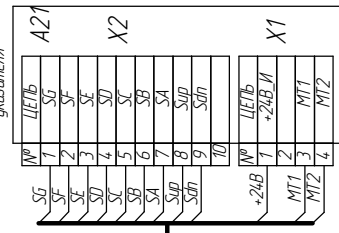


[illegible]

1-я останадыка  
Варуна с подмеченем шадло  
указатель АБРМ 467846.001



Табла 2. Табела 3



\*Схема двухкнопочного писта вызова АВ2  
(для кнопок типа ВК/13А-8)

**\*\*Датчики крайних этапов SQ2, SQ3 показаны, когда они расположены в шахте.**

В случае проходной кабины этажные контроллеры противоположных порталов шахты подключаются к электрическому аппарату аналогично.

Общее количество этажных контроллеров не должно превышать 32.